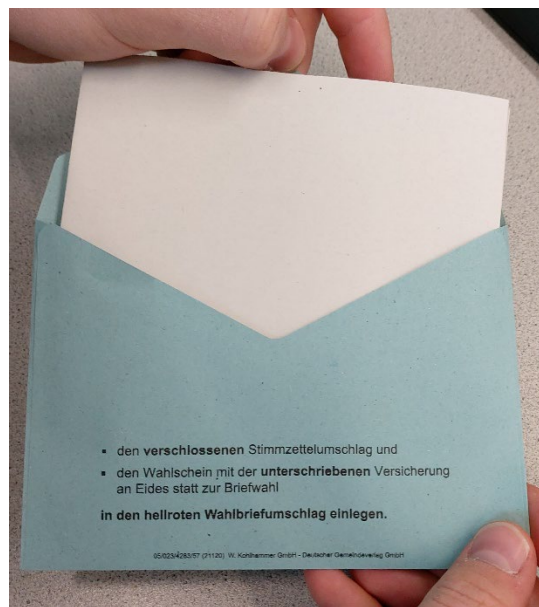


Anleitung für die Briefwahl:

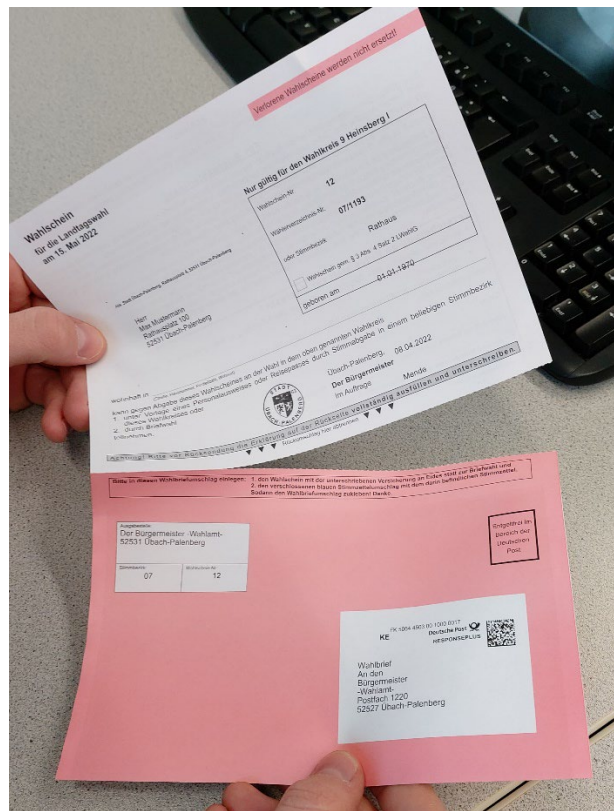
1. Kreuzen sie den Stimmzettel **persönlich** an. Denken sie an **2 Stimmen**.



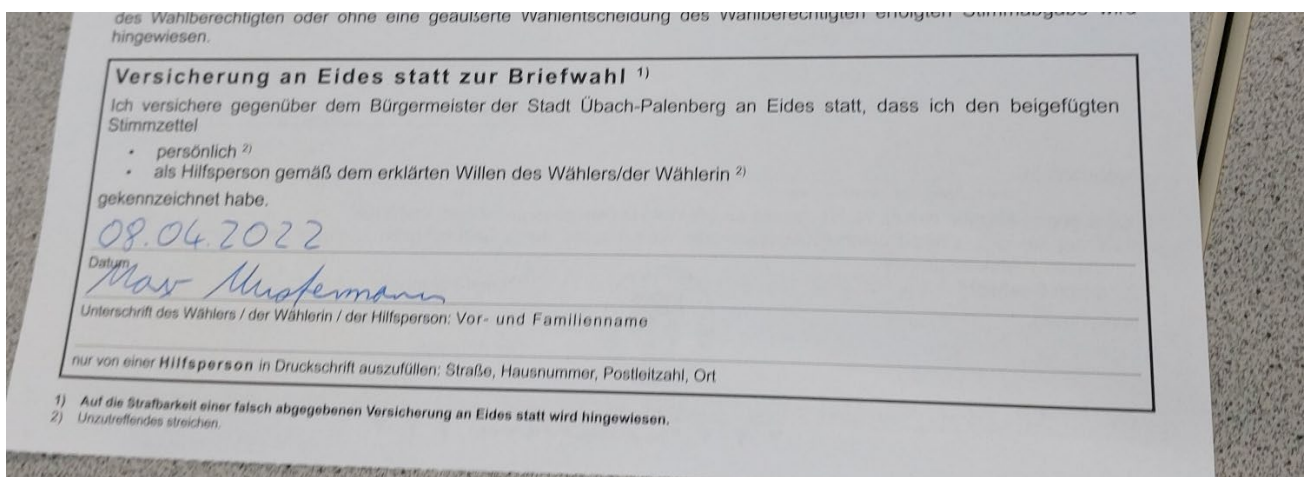
2. Falten sie den **Stimmzettel** einmal und stecken sie ihn in den **blauen Stimmzettelumschlag**. Kleben sie diesen danach zu.



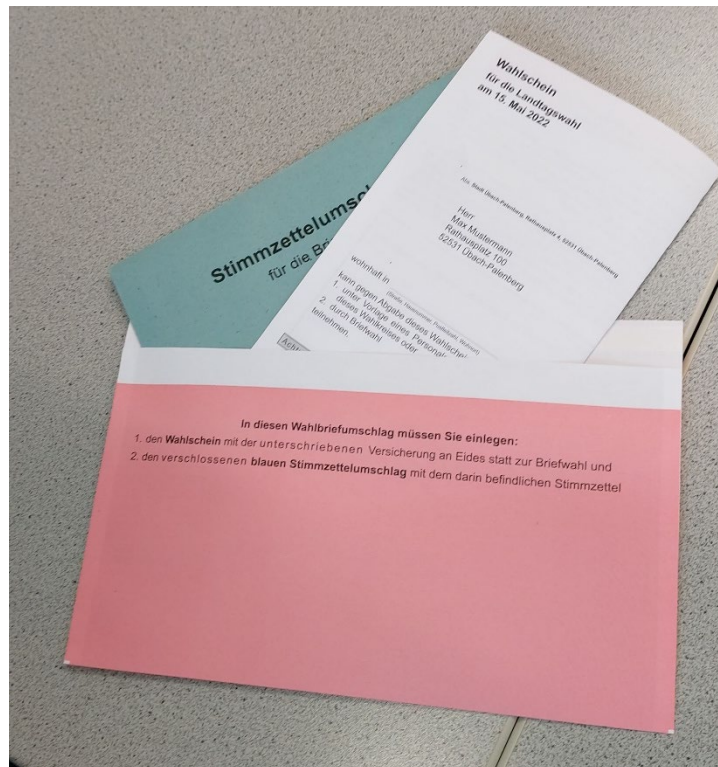
3. **Trennen** sie den **Wahlschein** vom hellroten Wahlbriefumschlag entlang der perforierten Linie ab.



4. **Wichtig:** Auf der Rückseite des Wahlscheines befindet sich die „**Versicherung an Eides statt zur Briefwahl**“. **Versehen** sie diese mit Datum und Unterschrift.



5. Falten sie den **Wahlschein** einmal. Stecken sie diesen zusammen mit dem blauen **Stimmzettelumschlag** in den **hellroten Wahlbriefumschlag**.



6. **Kleben** sie den hellroten **Wahlbriefumschlag** zu. Innerhalb des Bundesgebietes können sie den Brief unfrankiert **versenden** (außerhalb des Bundesgebietes frankiert). Sie können den Brief auch im Wahlamt, Rathausplatz 4, Zimmer B 3.05, 52531 Übach-Palenberg **abgeben**.

