


keine Wendemöglichkeit

Zufahrt Schloss Zweibrücken über Umleitung



als Halbschranke



keine Wendemöglichkeit


Zufahrt Schloss Zweibrücken frei



als Halbschranke



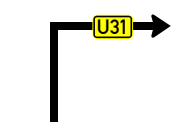
Brücke Zweibrücken gesperrt



U31 folgen

PT1

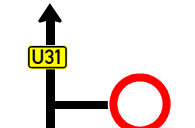
Brücke Zweibrücken gesperrt



U31 folgen

PT2

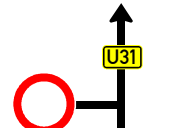
Brücke Zweibrücken gesperrt



U31 folgen

PT3

Brücke Zweibrücken gesperrt



U31 folgen

PT4